

Francesco e Giulia


 1. Leggi!



La tartaruga Elettra ama molto mangiare.



Tutti i giorni ruba la torta con
la panna che prepara Giulia.



Il canarino Ernesto ama andare
per i prati con il cavallino...



e con Francesco...



2. Rifletti!



La **tartaruga** Elettra ama molto mangiare. Tutti i giorni ruba la **torta** con la **panna** che prepara Giulia. Il **canarino** Ernesto ama andare per i prati con il **cavallino**... e con Francesco...

Sai già che le **parole colorate** sono dei nomi. Prima dei nomi ci sono delle parole molto corte. Copiale qui sotto.

?	nomi maschili	?	nomi femminili
<i>il</i>	canarino	___	tartaruga
___	cavallino	___	torta
		___	panna

Quelli che hai trovato sono **articoli**. Gli articoli accompagnano i nomi. Servono per capire meglio se un nome è maschile o femminile.

Quale articolo accompagna i nomi maschili? _____

Quale articolo accompagna i nomi femminili? _____



3. Scrivi l'articolo giusto vicino ai nomi dei vestiti.

La mattina Giulia, Francesco e la strega si mettono...




_____ tuta



_____ vestito



_____ fiocco



_____ cappello



_____ gonna



_____ collana



_____ maglietta



_____ berretto



_____ camicia




_____ sciarpa

Allo zoo



 4. Scrivi i nomi degli animali nel recinto giusto.

Allo zoo ci sono:



il

la






5. Cancella l'articolo sbagliato.

il - la castello	il - la bambola
il - la cappello	il - la trenino
il - la stella	il - la strega
il - la scopa	il - la casetta
il - la bosco	il - la pentola
il - la vestito	il - la giraffa


Ricorda: **il** accompagna i nomi maschili, **la** accompagna i nomi femminili.



6. Metti gli articoli **il** o **la** al posto giusto.



Un giorno _____ canarino prende _____ tappeto volante e va a trovare _____ tartaruga Elettra.



_____ canarino porta _____ gelato con _____ cioccolato. Elettra prende _____ torta con _____ panna.



Insieme fanno una gran mangiata!